



DELTAPLUS

Présentation financière du groupe

2025



Notre mission

Enjoy safety

Protéger les hommes et les femmes au travail

Concevoir et fabriquer des solutions complètes de protection individuelle et collective pour les professionnels dans le monde entier



Notre vision

Monter en gamme et installer durablement Delta Plus comme marque de référence du marché des EPI.

Être reconnu pour :

- ▲ Nos parts de marché
- ▲ Notre couverture internationale
- ▲ Nos produits différenciés
- ▲ Nos services



Nos valeurs

- CURIOSITÉ -



Aller à la rencontre
d'autres cultures,
d'autres univers,
pour mieux se
connaître

- RESPECT -



Traiter tout un
chacun avec
égards

- ÉCOUTE -



Essayer de
comprendre ce que
l'autre cherche à
nous dire, porter
une oreille attentive
à autrui

- FIABILITÉ -



Être la personne à
qui on peut
accorder sa
confiance, sans
défaillance

NOTRE ENGAGEMENT RSE

Notre mission est de protéger les hommes et les femmes au travail en concevant et fabriquant des solutions complètes de protection individuelle et collective pour les professionnels dans le monde entier. Et cette mission de protection se décline en 10 engagements RSE, reposant sur 3 piliers.



People

Pour que nos collaborateurs aient les moyens de s'épanouir dans leur travail, en bonne santé et en toute sécurité.



Sécurité au travail

- ▷ **0%** d'accidents au travail



Formation & développement des compétences

- ▷ Au moins **1** formation tous les 6 ans, pour les collaborateurs France et pour **30%** des évalués à l'international



Santé & protection des salariés

- ▷ Couvrir à **100%** nos salariés sur trois thèmes dont la santé & l'invalidité partout dans le groupe



Gestion du temps de présence & de nos ressources

- ▷ Rester sous le seuil des **3%** en absentéisme sur 6 mois consécutifs



Planet

Pour conduire notre développement économique en limitant son impact sur les générations futures.



Gestion des déchets

- ▷ Atteindre un taux de recyclage supérieur à **50%**



Impact sur le changement climatique

- ▷ Réaliser les bilans carbone complets des usines et plateformes logistiques et mettre en place des actions pour les réduire



Maîtrise des ressources

- ▷ Réduire nos ratios de consommation de ressources dans tous les sites du groupe



Impact du cycle de vie produit

- ▷ Franchir le seuil des **15%** de matières recyclées en 2030



sustainable Economy

Pour développer notre activité dans un cadre sécurisé, éthique et responsable.



Loyauté des pratiques

- ▷ **100%** des collaborateurs informés des règles anti-corruption & éthiques, et **100%** formés pour les populations à risque



Implication des fournisseurs dans notre démarche

- ▷ **100%** de conformité des fournisseurs sélectionnés & **2** thématiques RSE couvertes

Nos engagements RSE contribuent aux objectifs de développement durable de l'ONU



Une fabrication intégrée





Notre identité

- ▶ **400M€** de chiffre d'affaires en 2024
- ▶ Présent dans **110** pays
- ▶ **3 700** collaborateurs
- ▶ **5** familles d'EPI
- ▶ **47** filiales



Stockage

- ▶ **55 000m²** de stockage
- ▶ **2** bases logistiques
- ▶ **2** plateformes régionales
- ▶ **18** entrepôts



Fabrication


- ▶ **100%** antichute
- ▶ **70%** tête
- ▶ **80%** pied
- ▶ **17** sites de production



Innovation

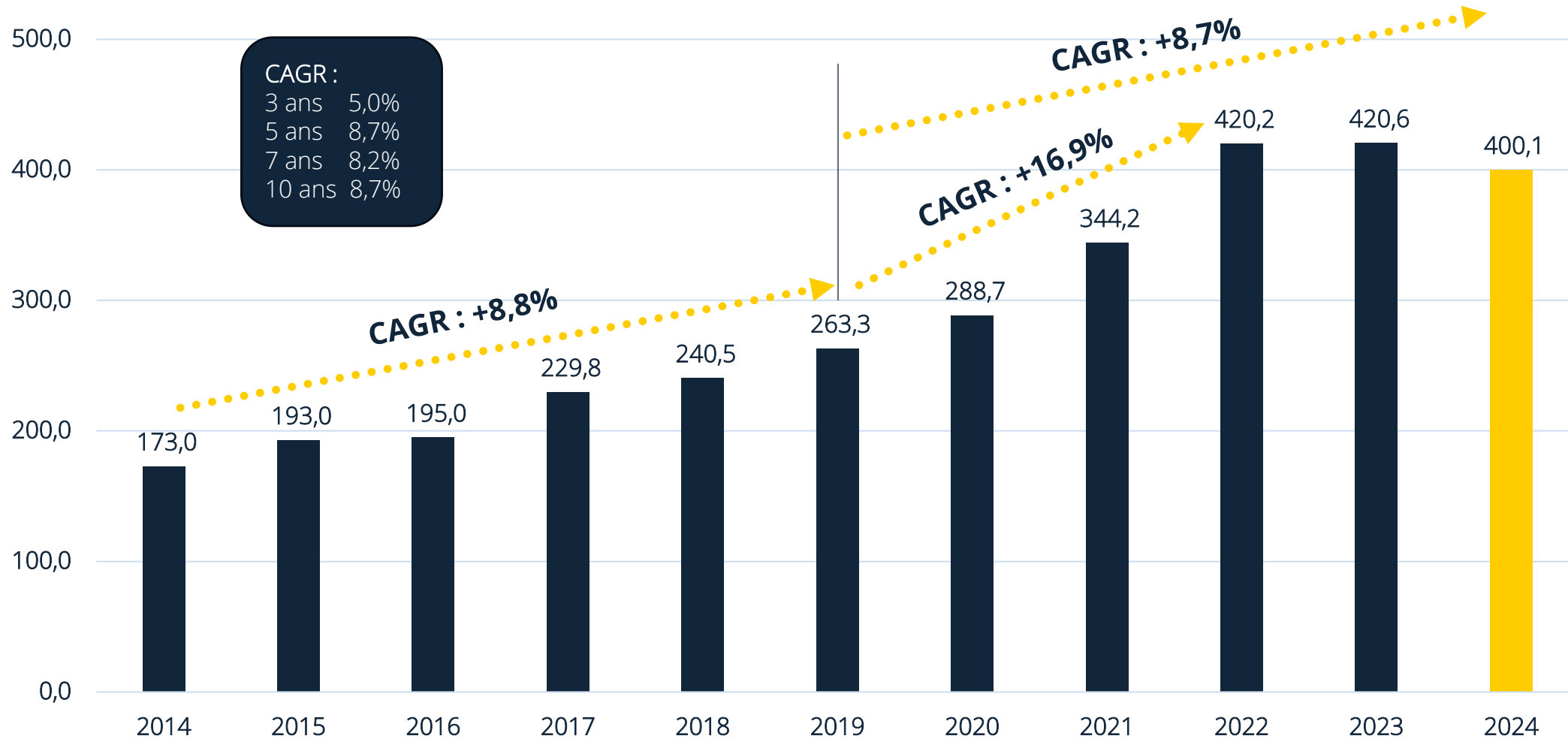
- ▶ **50** personnes dédiés
- ▶ **5M€** investis
- ▶ **24** projets lancés en 2024
- ▶ **65** projets en développement par an



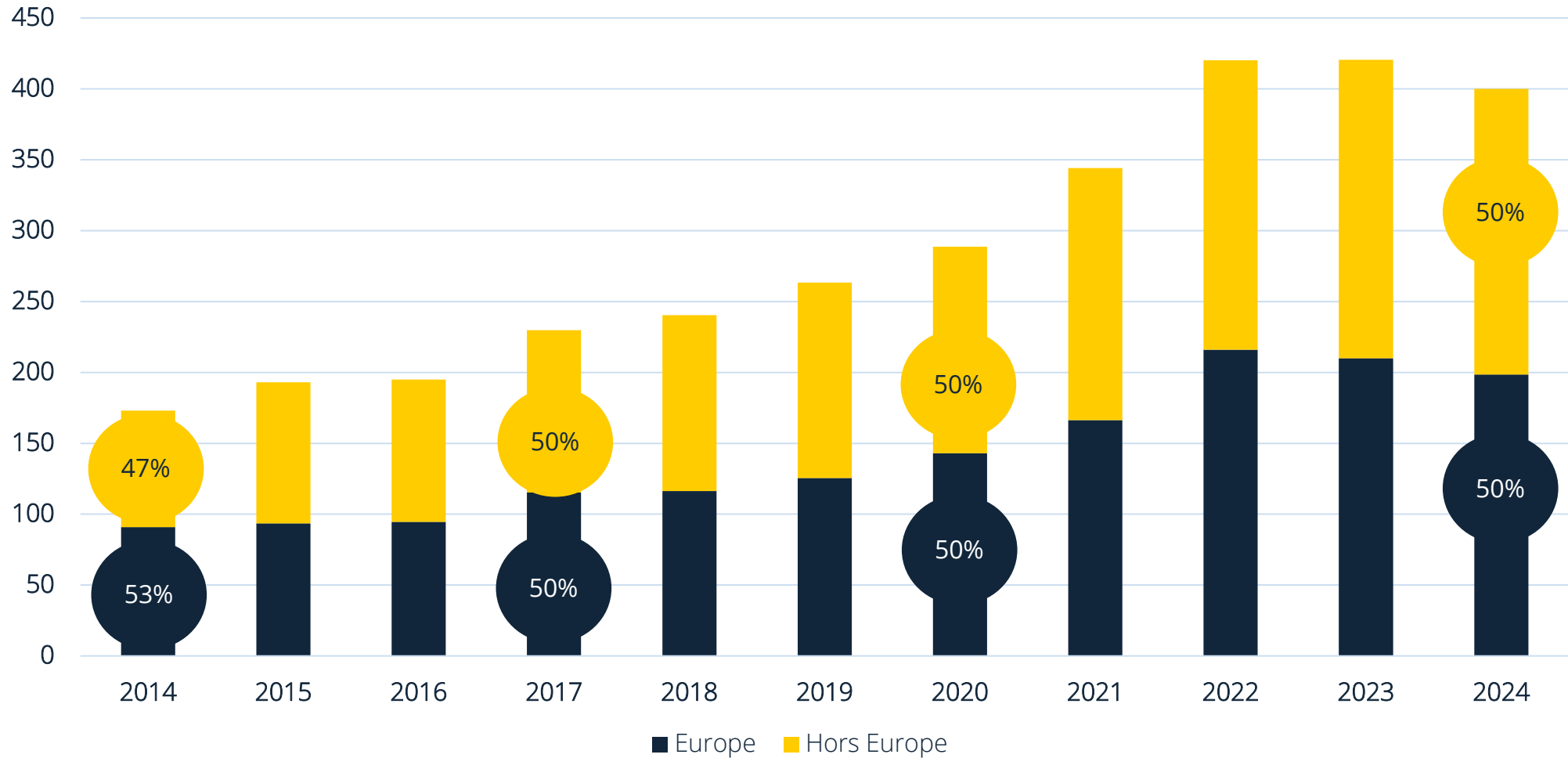


Présentation des comptes consolidés 2024

Chiffre d'affaires consolidé (en M€)



Répartition du CA Europe VS hors Europe (en % du CA)



Compte de résultat consolidé

En millions d'€	31/12/2024	31/12/2023	Variation	%	
Chiffre d'affaires	400,1	420,6	-20,5	-4,9%	
Coût de revient des ventes	-178,5	-198,6	+20,1	-10,1%	
Marge brute	221,6	222,0	-0,4	-0,2%	} +2,6pts
En % du chiffre d'affaires	55,4%	52,8%			
Charges variables	-30,7	-30,0	-0,8	+2,5%	
En % du chiffre d'affaires	7,7%	7,1%			
Frais de personnel	-85,3	-81,5	-3,8	+4,6%	
Charges fixes	-55,0	-52,6	-2,3	+4,4%	
Résultat opérationnel courant	50,6	57,9	-7,3	-12,6%	
En % du chiffre d'affaires	12,6%	13,8%			

Compte de résultat consolidé

En millions d'€	31/12/2024	31/12/2023	Variation	%
Résultat opérationnel courant	50,6	57,9	-7,3	-12,6%
En % du chiffre d'affaires	12,6%	13,8%		
Produits non courants	0,4	0,2	+0,2	
Charges non courantes	-1,8	-1,8	-	
Résultat opérationnel	49,2	56,3	-7,1	-12,6%
Coût de l'endettement financier	-5,3	-4,9	-0,4	
Autres éléments financiers	-1,7	-2,6	+0,8	
Résultat avant impôt	42,1	48,8	-6,7	-13,7%
Impôts sur le résultat	-10,8	-10,2	-0,5	
Résultat net des activités poursuivies	31,4	38,6	-7,2	-18,8%
Résultat des activités abandonnées	-	-	-	
Résultat net de l'exercice	31,4	38,6	-7,2	-18,8%
Dont part du groupe	31,1	38,0	-6,8	-18,0%
Dont part des minoritaires	0,2	0,6	-0,4	

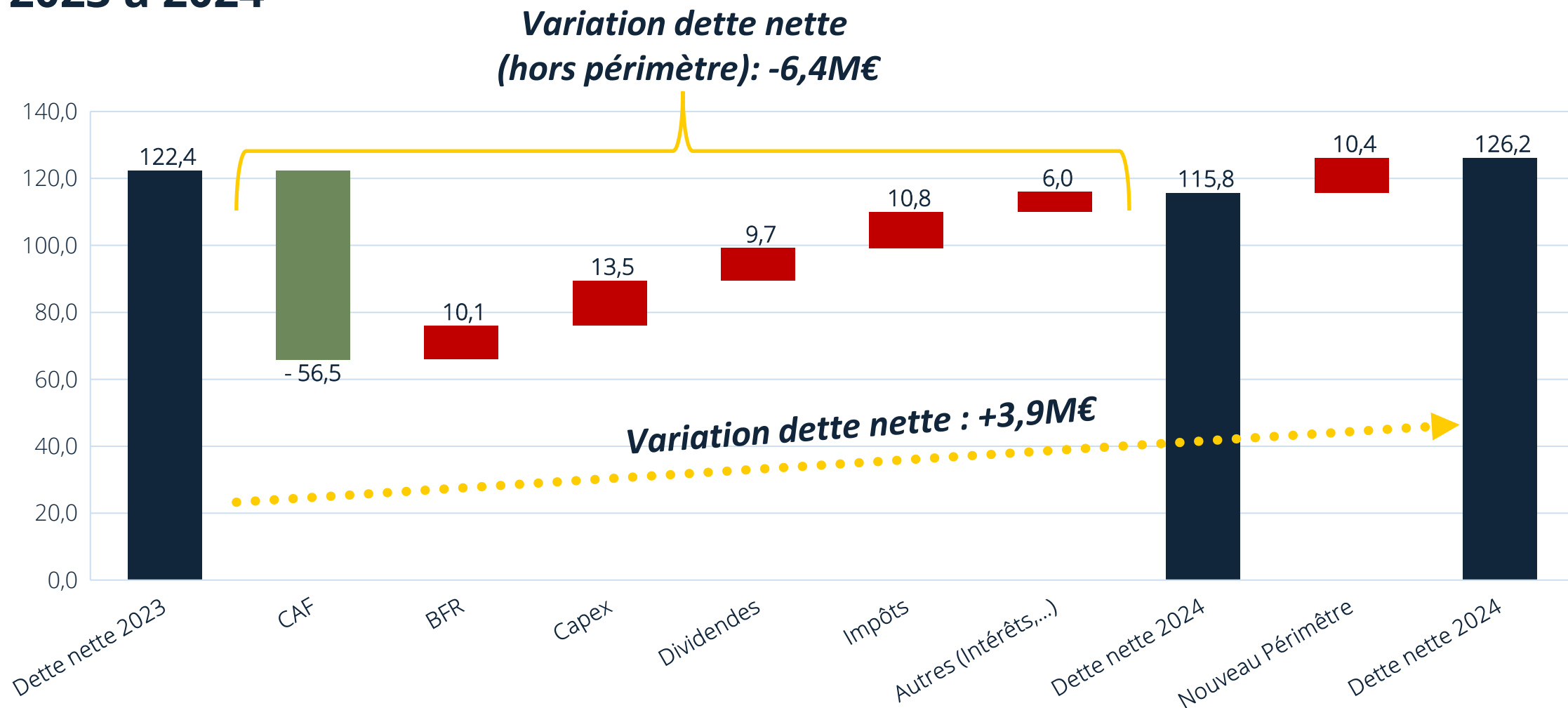
Bilan consolidé - Actif

En millions d'€	31/12/2024	31/12/2023	Variation 12 mois
Ecarts d'acquisition	210,9	199,3	+11,6
Immobilisations incorporelles	4,9	2,3	+2,6
Immobilisations corporelles	52,9	49,1	+3,9
Droit d'utilisation IFRS 16	21,8	23,0	-1,2
Autres actifs financiers	2,3	3,2	-0,9
Actifs d'impôts différés	2,9	2,7	0,2
Actif immobilisé	295,8	279,6	+16,2
Stocks	119,3	102,9	+16,4
Créances clients	67,9	73,6	-5,3
Autres créances	28,3	23,1	+5,2
Disponibilités	37,8	41,3	-3,5
Actif circulant	253,7	240,9	+12,8
TOTAL ACTIF	549,5	520,5	+29,0

Bilan consolidé - Passif

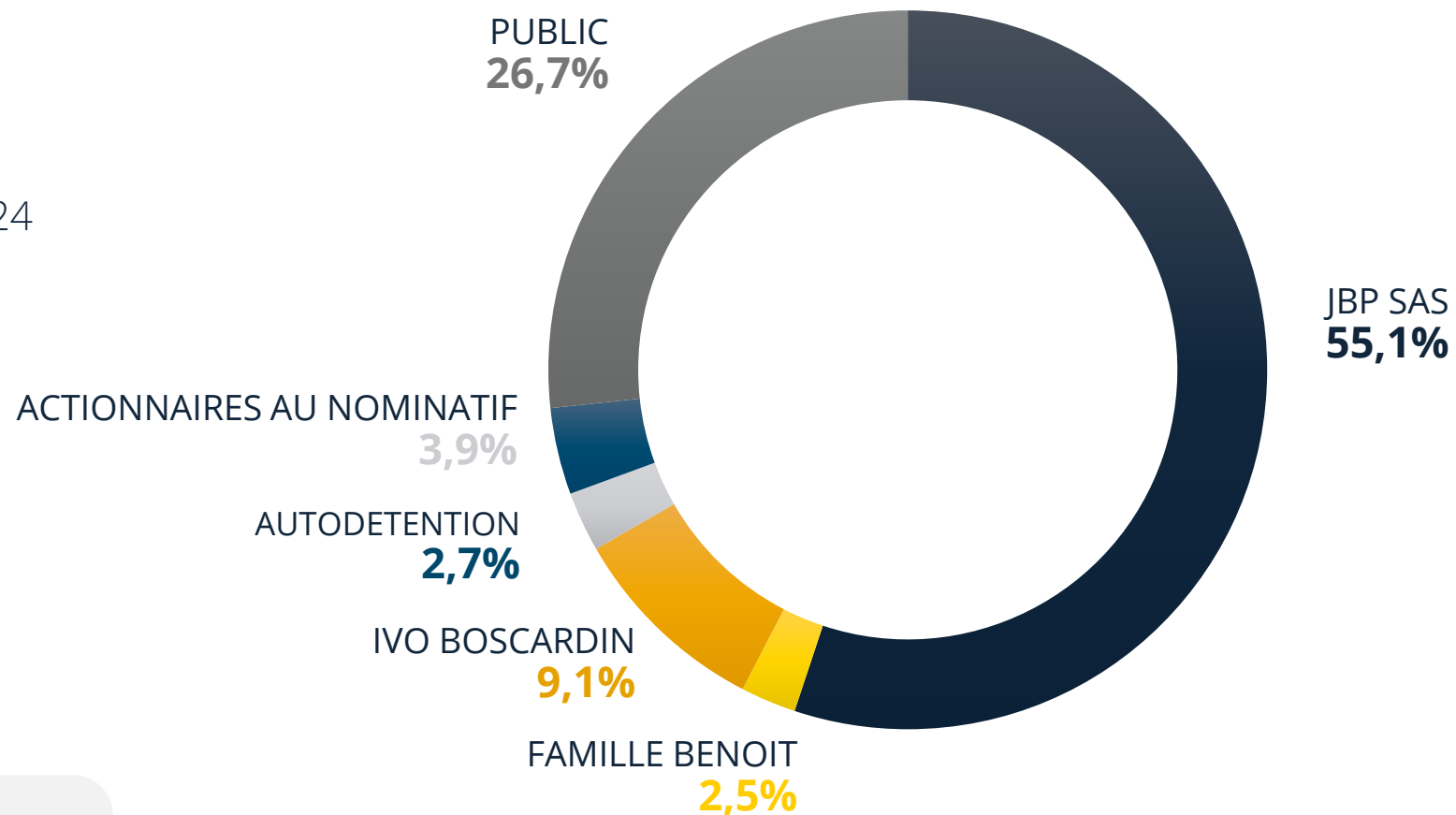
En millions d'€	31/12/2024	31/12/2023	Variation 12 mois
Capital	3,7	3,7	-
Titres d'autocontrôle	-6,2	-6,0	-
Réserves & résultat consolidé	275,0	244,4	+30,6
Participations ne donnant pas le contrôle	1,4	0,9	+0,6
Capitaux propres	273,9	243,0	+31,0
Passifs financiers non courants	90,0	103,1	-13,0
Dette locative non courante IFRS 16	15,7	16,6	-1,1
Engagements donnés aux salariés	0,8	0,7	+0,1
Provisions non courantes	1,3	1,6	-0,4
Passifs non courants	107,8	122,0	-14,2
Dettes fournisseurs	44,2	44,9	-0,7
Dettes fiscales et sociales	26,2	27,0	-0,8
Autres dettes	6,9	6,7	+0,3
Passifs financiers courants	83,7	70,3	+13,5
Dette locative courante IFRS 16	6,6	6,6	+0,1
Passifs courants	167,7	155,5	+12,2
TOTAL PASSIF	549,5	520,5	+29,0

CASH FLOW 2023 à 2024



ACTIONNARIAT au 31/12/2024

La répartition de l'actionnariat est restée stable au cours de l'année 2024



Données au 31 décembre 2024

Cotation en continu sur Euronext Growth Paris

Code ISIN : FR0013283108 - Mnémo ALDLT



enjoy safety.